

Version octobre 2024

Espace romand de la formation

Statistiques 2024



[Effectifs des élèves \(écoles ordinaires publiques\)](#)
[Effectifs des élèves \(écoles spécialisées\)](#)



[Temps d'enseignement des élèves](#)



[Personnel des écoles \(effectifs et nombres d'EPT\)](#)



[Futur.es enseignant.es](#)
[\(effectifs des étudiant.es et des diplômé.es\)](#)



[Formation en direction \(participant.es et diplômé.es\)](#)

ESPACE ROMAND DE LA FORMATION

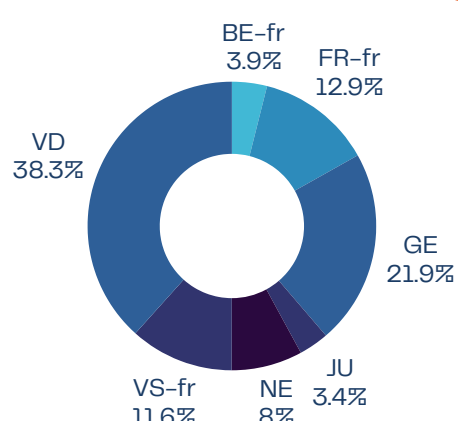
2023-2024

Élèves

(écoles ordinaires et spécialisées)



~ 252'000



Personnel des écoles

(écoles publiques)

~ 28'330 personnes

~ 21'110 EPT

Diplômé.es des hautes
écoles pédagogiques
romandes (2023)

~ 1'550



Diplômé.es - Formation en
Direction d'Institutions de
formation FORDIF (2023)

59

Pour plus
d'informations,
scanner le
QR-code.

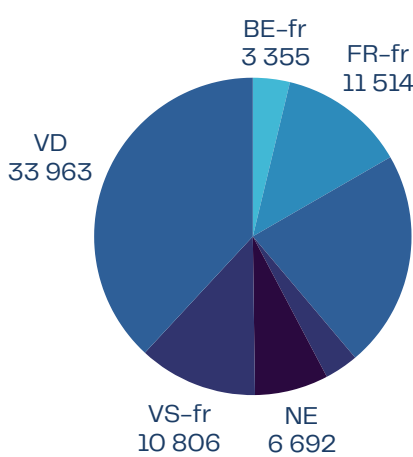
Contact : info@irdp.ch



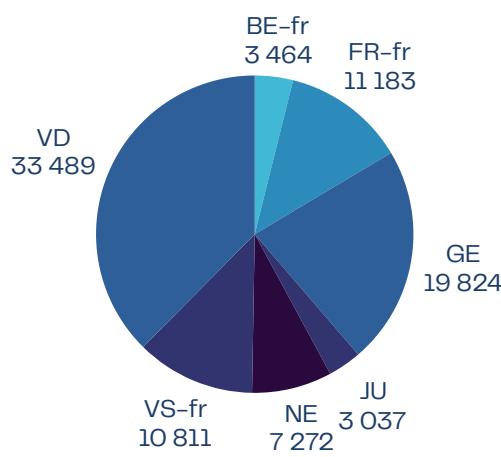
EFFECTIFS DES ÉLÈVES

ÉCOLES ORDINAIRES PUBLIQUES

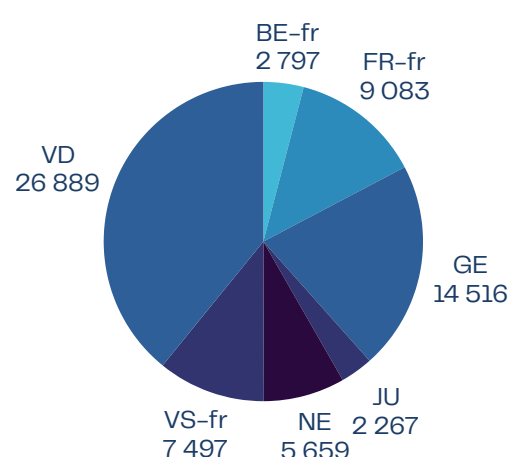
Année scolaire 2023-2024



Cycle 1
(années 1-4)

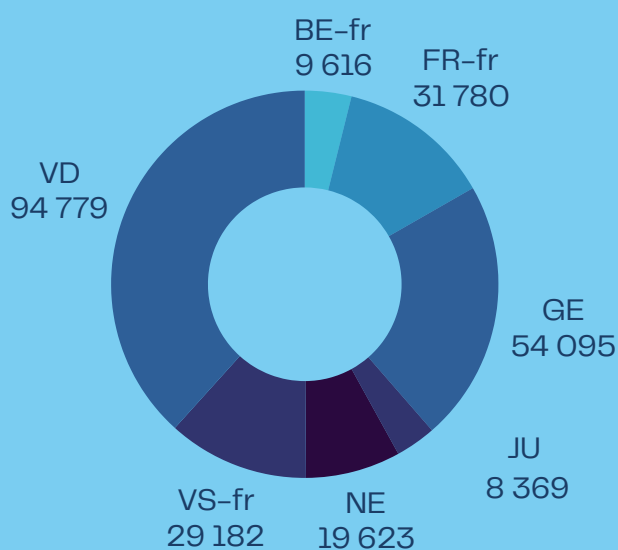


Cycle 2
(années 5-8)



Cycle 3
(années 9-11)

TOTAL
247'444



Notes :

Pour les élèves inscrits dans une classe ordinaire et dans une école spécialisée, est déterminante l'école dans laquelle elles et ils effectuent le plus grand nombre d'heures. Si ce critère est inapplicable, il revient au canton de décider de leur attribution statistique.

GE : les catégories Cycle 1 et Cycle 2 regroupent : les élèves de l'enseignement primaire régulier, les classes d'accueil et les classes spéciales du primaire. La catégorie Cycle 3 regroupe : les élèves du secondaire I régulier, les classes atelier, les classes d'accueil et les classes spéciales du secondaire I.

VS-fr : au cycle 3, le total comprend les élèves des classes d'observation (mesures ordinaires de pédagogie spécialisée), mais ne considère pas les élèves en 1re année du collège, qui peut être suivie après la 10e année d'école obligatoire en Valais. Le total cantonal comprend également les élèves des classes spécialisées, scolarisés dans les écoles ordinaires.

VD : toute élève scolarisée dans un établissement ordinaire et spécialisé est considéré comme relevant de l'établissement ordinaire indépendamment du nombre de périodes passées dans l'une ou l'autre de ces structures. Les élèves scolarisés en classes CRPS (classes régionales d'enseignement spécialisées) sont incluses dans les effectifs de l'enseignement spécialisé car bien qu'intégrées dans des établissements ordinaires, ces classes relèvent de l'enseignement spécialisé. Les élèves des classes de raccordement ainsi que de 12e certificative ne sont pas incluses dans les effectifs ci-dessus (car hors périmètre années 1-11). La répartition entre cycle 1 et cycle 2 n'est pas possible pour les élèves allophones en classe d'accueil. Le total de 94 779 inclut 438 élèves qui sont non attribuables à un seul cycle.

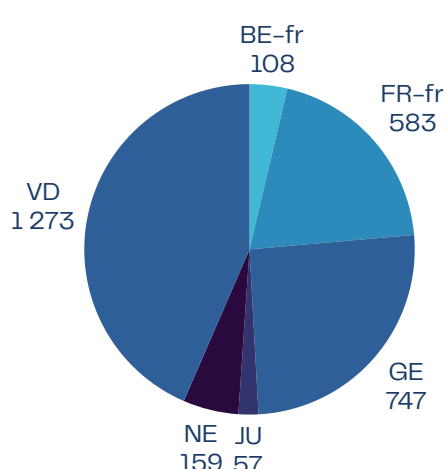
Pour plus d'informations sur la définition utilisée et la collecte des données, scanner le QR-code.



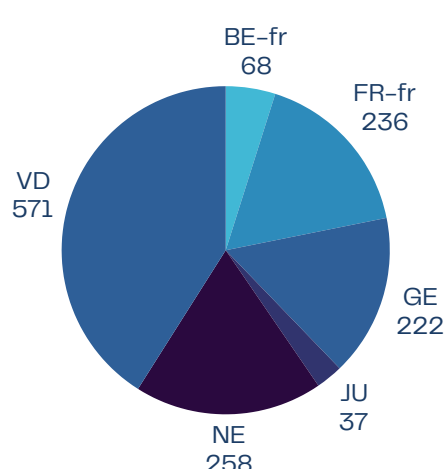
EFFECTIFS DES ÉLÈVES

ÉCOLES SPÉCIALISÉES

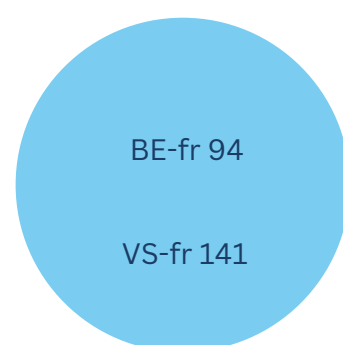
Année scolaire 2023-2024



Cycles 1+2
(années 1-4+5-8)



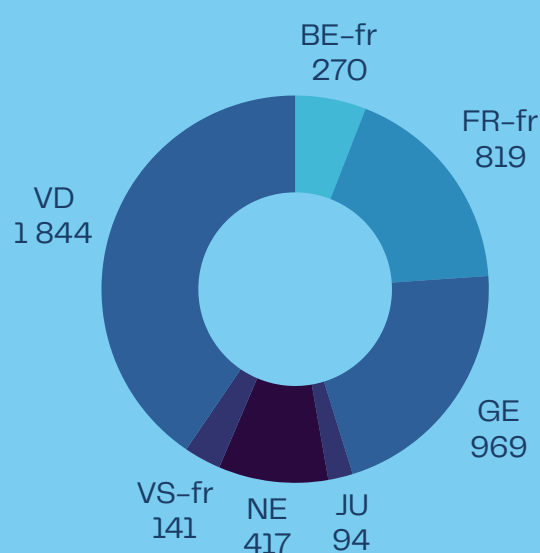
Cycle 3
(années 9-11)



Non attribuables
à un seul cycle

TOTAL

4'554



Notes :

Pour les élèves inscrits dans une classe ordinaire et dans une école spécialisée, est déterminante l'école dans laquelle elles et ils effectuent le plus grand nombre d'heures. Si ce critère est inapplicable, il revient au canton de décider de leur attribution statistique.

BE-fr : les écoles spécialisées bernoises avec enseignement en français ou bilingues sont des écoles privées.

GE : les données comprennent les écoles spécialisées publiques et subventionnées.

NE : les effectifs comprennent également : les élèves domiciliés dans d'autres cantons ; les élèves en préformation âgés entre 16 et 20 ans qui ne suivent plus le Plan d'études romand ; les enfants avec besoins psychiatriques en situation de déscolarisation temporaire ; les élèves en intégration partielle jusqu'à 8 périodes ; les enfants en institution d'éducation spécialisée avec classes internes (placement au titre de mesure de protection de l'enfant).

VS-fr : une différence a été enregistrée pour les cycles 1, 2 et 3 dans la collecte de données ci-dessus par rapport à 2022-2023, en raison de l'inclusion de certains élèves dans la catégorie « école ordinaire » au niveau cantonal.

VD : toute élève scolarisée dans un établissement ordinaire et spécialisé est considéré comme relevant de l'établissement ordinaire indépendamment du nombre de périodes passées dans l'une ou l'autre de ces structures. Les élèves scolarisés en classes CRPS (classes régionales d'enseignement spécialisées) sont inclus dans les effectifs de l'enseignement spécialisé car bien qu'intégrés dans des établissements ordinaires, ces classes relèvent de l'enseignement spécialisé.

Pour plus d'informations sur la définition utilisée et la collecte des données, scanner le QR-code.



TEMPS D'ENSEIGNEMENT DES ÉLÈVES


ENSEIGNEMENT PUBLIC

Années scolaires

2023-2024 et 2024-2025



En **gras**, les changements par rapport à l'année 2022-2023.



Année
2023-2024

Canton	BE-fr	FR-fr	GE	JU	NE	VS-fr	VD
Année 1	41 243	24 700	34 650	28 080	28 080	27 360	30 780
Année 2	41 243	43 700	34 650	42 120	35 100	41 040	44 460
Année 3	42 120	45 600	48 510	42 120	45 630	47 880	47 880
Année 4	43 875	49 400	48 510	42 120	45 630	47 880	47 880
Année 5	47 385	53 200	57 365	49 140	47 385	54 720	47 880
Année 6	49 140	53 200	57 365	49 140	47 385	54 720	47 880
Année 7	56 160	53 200	57 365	52 650	54 405	54 720	54 720
Année 8	56 160	53 200	57 365	52 650	54 405	54 720	54 720
Année 9	61 425	60 800	57 173	57 915	57 915	54 720	56 430
Année 10	61 425	62 700	56 306	57 915	57 915	54 720	56 430
Année 11	61 425	64 600	57 173	57 915	60 548	54 720	56 430



Temps d'enseignement officiel des élèves en minutes = nombre de périodes par semaine x durée d'une période en minutes x nombre de semaines d'école par année.

Exemple : Temps d'enseignement = 28 périodes x 45 minutes x 38 semaines = 47 880 minutes.

Notes :

Les résultats sont arrondis. Le temps d'enseignement concerne uniquement les disciplines obligatoires et les disciplines à option obligatoires, mais pas les disciplines facultatives.

BE-fr : pour la 1^{re} et la 2^e années, les calculs sont effectués sur la base de la moyenne des périodes par semaine (23.5).

FR-fr : pour la 1^{re} et la 2^e années, les calculs sont effectués sur la base de la moyenne des périodes par semaine


(respectivement 13 et 23). Pour toutes les années, les calculs sont réalisés en considérant des périodes de 50 minutes. Notons toutefois qu'en pratique « une unité d'enseignement peut être écourtée du temps nécessaire au déplacement lorsqu'une classe change d'enseignant.e ou de lieu d'enseignement » (Art. 30, al. 4 du Règlement de la loi sur la scolarité obligatoire).

GE : de la 5^e à la 8^e années, il y a deux périodes de 50 minutes chaque matin; les autres périodes sont de 45 minutes.

NE : pour la 11^e année, le calcul est effectué sur la base de la moyenne des périodes par semaine (34.5).

VS-fr : pour toutes les années scolaires, les calculs sont effectués sur la base de 38 semaines.

En **gras**, les changements par rapport à l'année 2023-2024.



Année
2024-2025

Canton	BE-fr	FR-fr	GE	JU	NE	VS-fr	VD
Année 1	41 243	24 700	34 650	28 080	28 080	27 360	30 780
Année 2	41 243	43 700	34 650	42 120	35 100	41 040	44 460
Année 3	42 120	45 600	48 510	42 120	45 630	47 880	47 880
Année 4	43 875	49 400	48 510	42 120	45 630	47 880	47 880
Année 5	47 385	53 200	57 365	49 140	47 385	54 720	47 880
Année 6	49 140	53 200	57 365	49 140	47 385	54 720	47 880
Année 7	56 160	53 200	57 365	52 650	54 405	54 720	54 720
Année 8	56 160	53 200	57 365	52 650	54 405	54 720	54 720
Année 9	61 425	60 800	57 173	57 915	59 670	54 720	56 430
Année 10	61 425	62 700	57 173	57 915	57 915	54 720	56 430
Année 11	61 425	64 600	57 173	57 915	60 548	54 720	56 430

Pour plus d'informations sur la définition utilisée et la collecte des données, scanner le QR-code.



PERSONNEL DES ÉCOLES

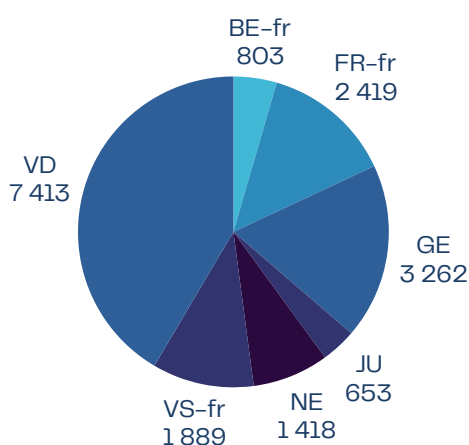
EFFECTIFS ET NOMBRES D'EPT

(enseignant.es, direction,
personnel de la pédagogie spécialisée)

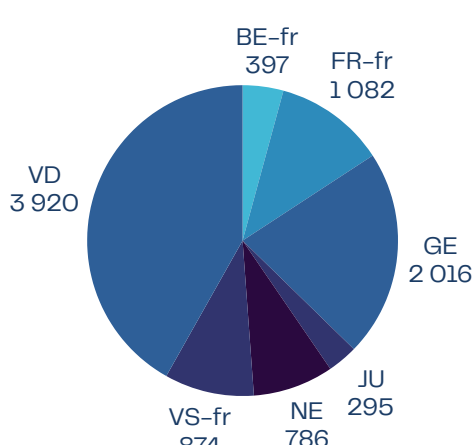
Enseignement public
Année scolaire 2023-2024



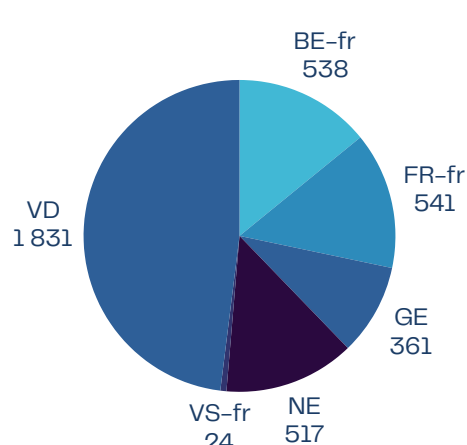
Notes : EPT= postes équivalents plein temps.
Quelques personnes peuvent être comptées deux fois dans les totaux des cycles ci-dessous.



Personnes
Cycles 1+2



Personnes
Cycle 3



Personnes
Non attribuable à un seul cycle

Effectifs des personnes (sans double comptage)

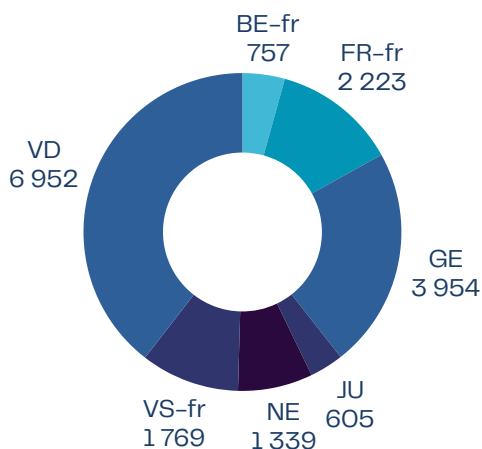
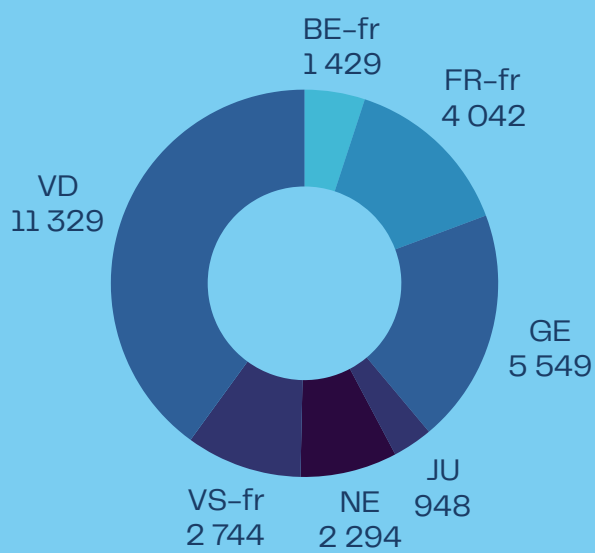
TOTAL

28'335 personnes

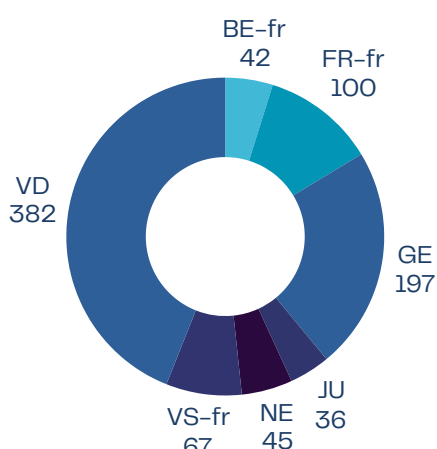
78%



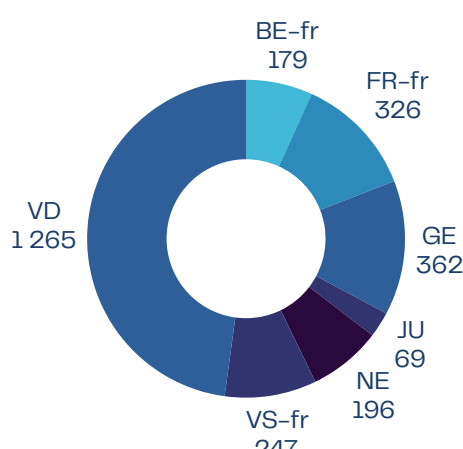
21'112 EPT



Nombres EPT
enseignant.es



Nombres EPT
directions



Nombres EPT personnel de
la péd. spécialisée

Pour plus d'informations sur la définition
utilisée et la collecte des données,
scanner le QR-code.



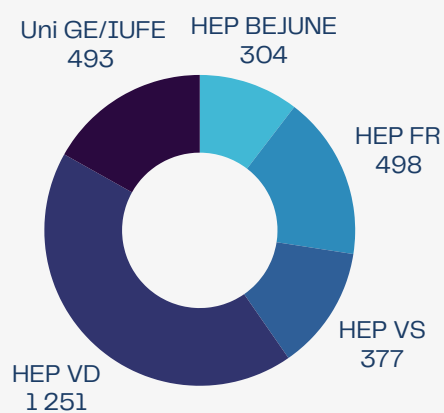
FORMATION DES FUTUR.ES ENSEIGNANT.ES

EFFECTIFS DES ÉTUDIANT.ES ET DES DIPLÔMÉ.ES

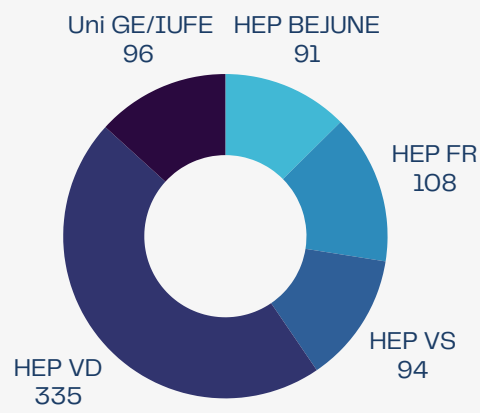
Année 2023

(situation au 15.10.2023)

Degré primaire

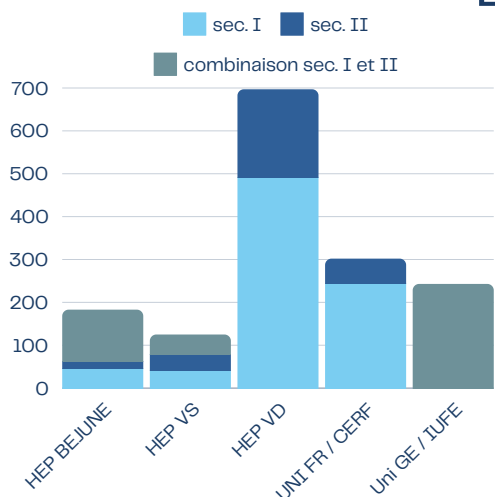


Etudiant.es

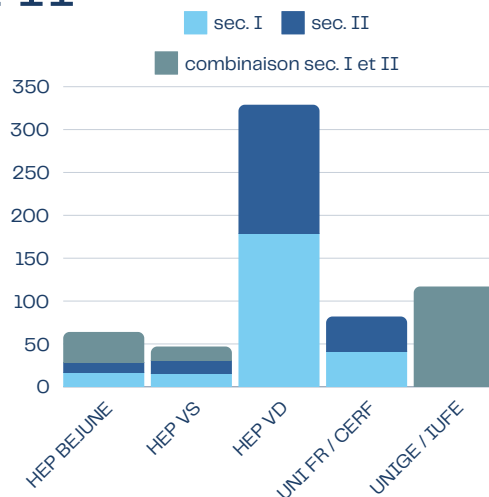


Diplômé.es

Degrés sec. I et II



Etudiant.es



Diplômé.es

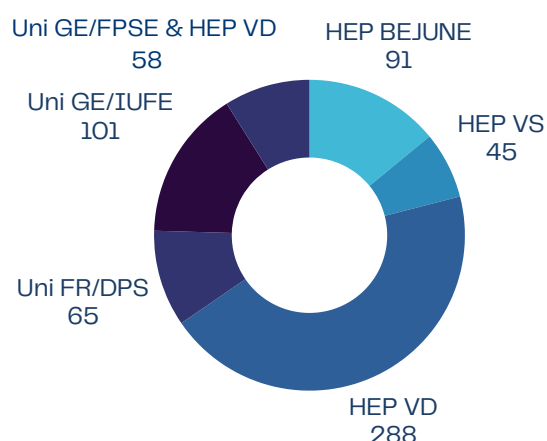
TOTAL

5'121 étudiant.es

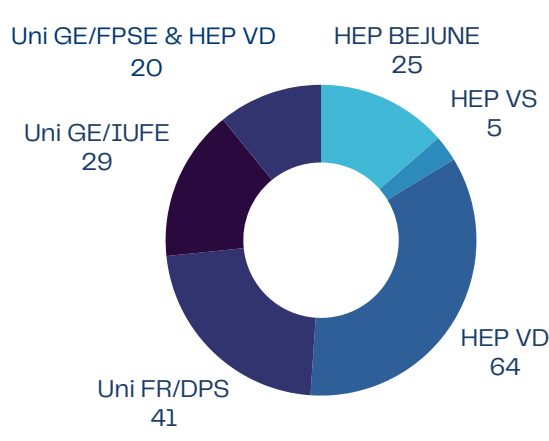
1'547 diplômé.es

Note : HEP BEJUNE – Haute École Pédagogique Berne, Jura, Neuchâtel ; HEP FR – Haute École Pédagogique Fribourg ; HEP VS – Haute École Pédagogique Valais ; HEP VD – Haute École Pédagogique Vaud ; Uni GE / IUFE – Université de Genève / Institut Universitaire de Formation des Enseignants ; Uni GE / FPSE – Université de Genève / Faculté de Psychologie et des Sciences de l'éducation; Uni FR/ CERF - Université de Fribourg / Centre d'enseignement et de recherche pour la formation à l'enseignement au secondaire, Uni FR / DPS – Université de Fribourg / Département de pédagogie spécialisée.

Pédagogie spécialisée




Etudiant.es



Diplômé.es

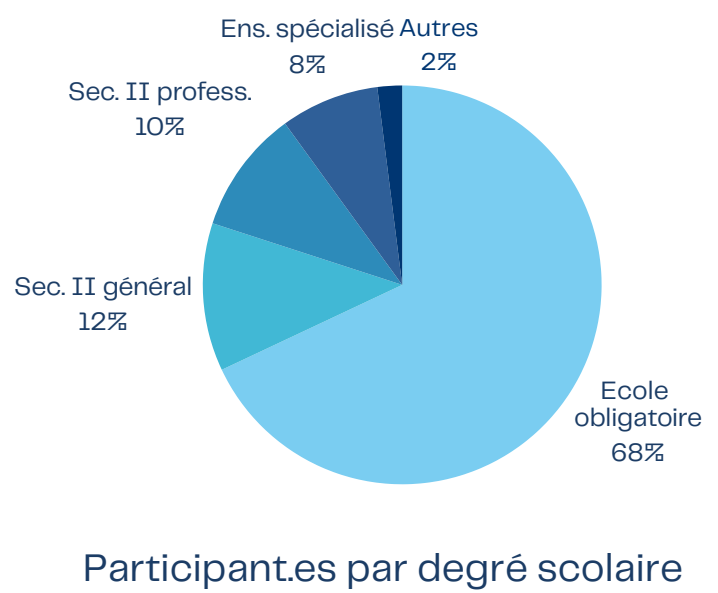
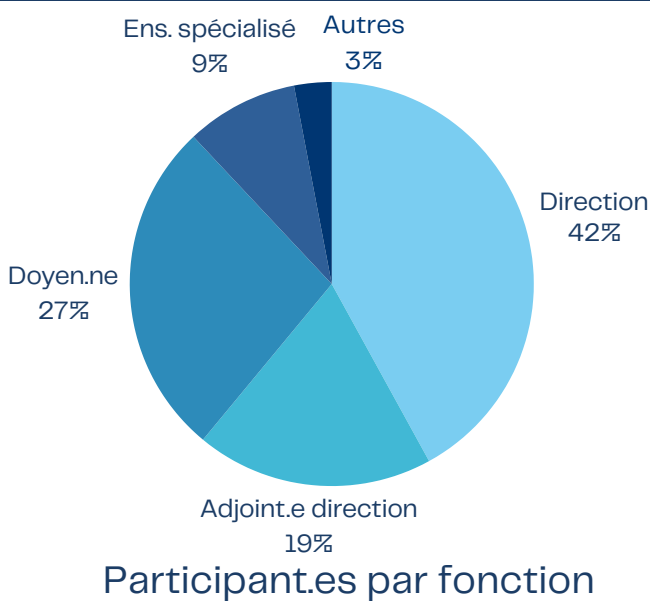
Pour plus d'informations sur la définition utilisée et la collecte des données, scanner le QR-code.



FORDIF

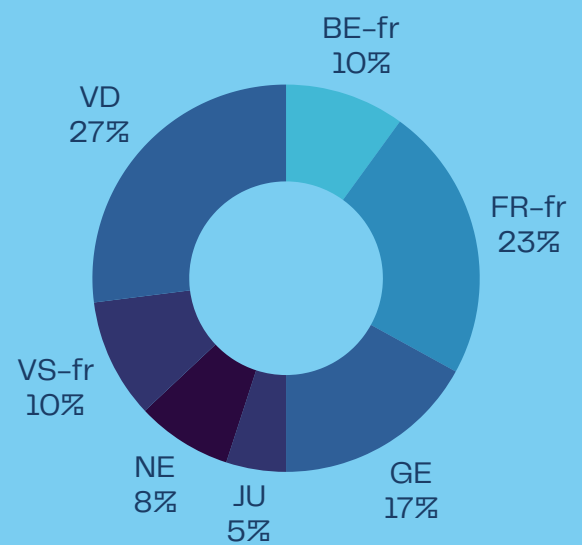
(FORMATION DES CADRES SCOLAIRES - CAS)

Volée 2022-2023




TOTAL

59 participant.es



DIPLÔMÉ.ES

59



Notes :
Les pourcentages présentés ci-dessus sont arrondis.
CAS : Certificate of Advanced Studies.
FORDIF : Formation en Direction d'Institutions de Formation.

Pour plus d'informations sur la collecte des données, scanner le QR-code.

